

# Notice explicative pour les usagers

## Utilisation de Démarches-Simplifiées pour l'appel à projets « Egalité entre les femmes et les hommes pour la région Centre-Val de Loire »

Le dépôt de dossiers de demande de subvention s'effectue en 2 étapes :

**Etape 1** : La structure renseigne, en ligne, un **formulaire d'identification de sa structure**. Dès que la structure a validé ce formulaire, elle recevra par courriel un numéro de dossier qu'elle devra indiquer pour toute demande de subvention.

**Etape 2** : La structure remplit, en ligne, un **formulaire de demande de subvention pour l'appel à projets « Egalité entre les femmes et les hommes pour la région Centre-Val de Loire »**, en rappelant son numéro de dossier. **La structure doit remplir un formulaire par projet.**

**La transmission par voie postale de la demande de subvention n'est désormais plus nécessaire.**

Vous trouverez, ci-après, un guide pour renseigner les deux formulaires en ligne.

Si vous rencontrez des difficultés, vous pouvez contacter la Direction Régionale aux Droits des Femmes et à l'Égalité à l'adresse suivante : [drdfe@centre-val-de-loire.gouv.fr](mailto:drdfe@centre-val-de-loire.gouv.fr)

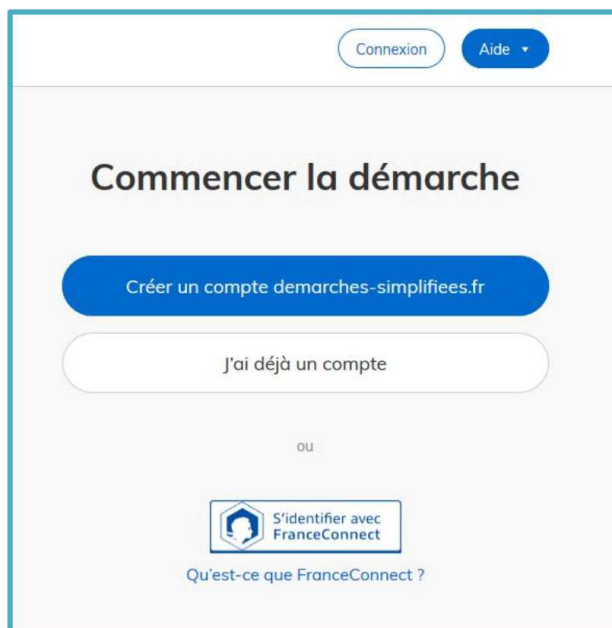
### Etape 1 : « JE RENSEIGNE LE FORMULAIRE D'IDENTIFICATION DE MA STRUCTURE »

---

#### 1) « J'ACCÈDE AU FORMULAIRE EN LIGNE »

- Je clique sur le lien vers le formulaire **d'identification de ma structure**, communiqué sur le site Internet de la préfecture Centre-Val de Loire.
- J'arrive sur la page d'accueil du formulaire

#### ❖ « JE CREE MON COMPTE »



- Je clique sur « **Créer un compte demarches-simplifiées.fr** »
- J'indique mon adresse e-mail (cette adresse e-mail servira également pour les correspondances) et mon mot de passe (que je conserve pour mes prochaines connexions) :

- Je clique sur « **Créer mon compte** »
- Lors des connexions suivantes, je clique sur « **J'ai déjà un compte** » et j'indique mon e-mail et mon mot de passe.

## 2) « **JE COMPLETE LE FORMULAIRE** »

- J'indique le numéro SIRET de ma structure

**Identifier votre établissement**

Merci de remplir le numéro de SIRET de votre entreprise, administration ou association pour commencer la démarche.

Numéro SIRET à 14 chiffres

Pour trouver votre numéro SIRET, utilisez [entreprise.data.gouv.fr](https://entreprise.data.gouv.fr) ou renseignez-vous auprès de votre service comptable.

**Validation**

**Identification de la structure**

Ce formulaire vous permet d'identifier votre structure auprès de la Direction régionale aux droits des femmes et à l'égalité entre les femmes et les hommes de Centre-Val de Loire.

A la fin de ce formulaire, un numéro de dossier vous sera attribué. Ce numéro de dossier est à conserver, car il vous sera demandé au tout début du formulaire de demande de subvention.

NB : Ce formulaire n'est à remplir qu'une seule fois. Les structures souhaitant déposer plusieurs demandes de subvention, renseigneront le même numéro de dossier au début de chacun de leur formulaire.

En cas de problème, vous pouvez contacter le service au 02 38 81 40 48 ou à l'adresse électronique suivante : [drdf@centre-val-de-loire.gouv.fr](mailto:drdf@centre-val-de-loire.gouv.fr).

**Cette démarche est gérée par :**  
 Direction régionale aux droits des femmes et à l'égalité Centre-Val de Loire  
 Préfecture de la région Centre-Val de Loire  
 181, rue de Bourgogne - 45042 ORLÉANS Cedex 1

**Poser une question sur votre dossier :**  
 Par email : [drdf@centre-val-de-loire.gouv.fr](mailto:drdf@centre-val-de-loire.gouv.fr)  
 Par téléphone : 0238814048  
 Horaires : du lundi au vendredi de 9h30 à 16h30

**Conservation des données :**  
 Dans demarches-simplifiees.fr : 12 mois  
 Par l'administration : 12 mois

- Les informations concernant la structure liées au SIRET sont automatiquement récupérées auprès de l'INSEE et d'Infogreffe.
- Je complète le formulaire :

**Identification de la structure**

Inviter une personne à modifier ce dossier

Les champs suivis d'un astérisque (\*) sont obligatoires.  
 Pour enregistrer votre dossier et le reprendre plus tard, cliquez sur le bouton « Enregistrer le brouillon » en bas à gauche du formulaire.

**1. IDENTIFICATION DE LA STRUCTURE**

**Nom - Dénomination \***

Nom - Dénomination

**Sigle de la structure (s'il y a lieu)**

Sigle de la structure (s'il y a lieu)

**Site Web**

Si la structure dispose d'un site internet, précisez l'adresse.

Site Web

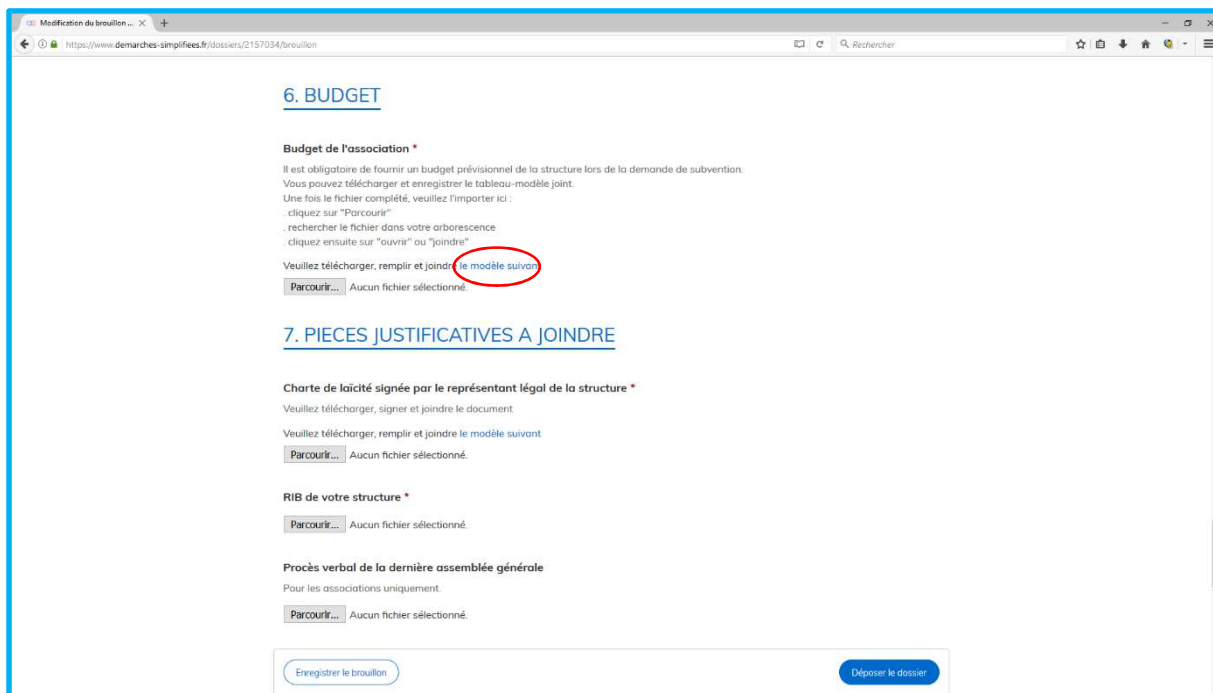
**Numéro RNA (Répertoire National des Associations)**

A saisir uniquement s'il est différent de celui importé avec le numéro SIRET.

Enregistrer le brouillon Déposer le dossier

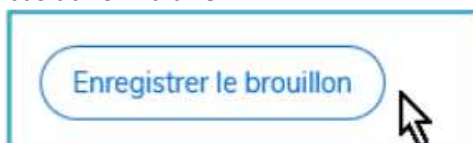
- Des pièces complémentaires sont à joindre au formulaire.

Pour certaines, un modèle à télécharger est proposé. Pour accéder au modèle, je clique sur « **le modèle suivant** » puis « **enregistrer sous** » :

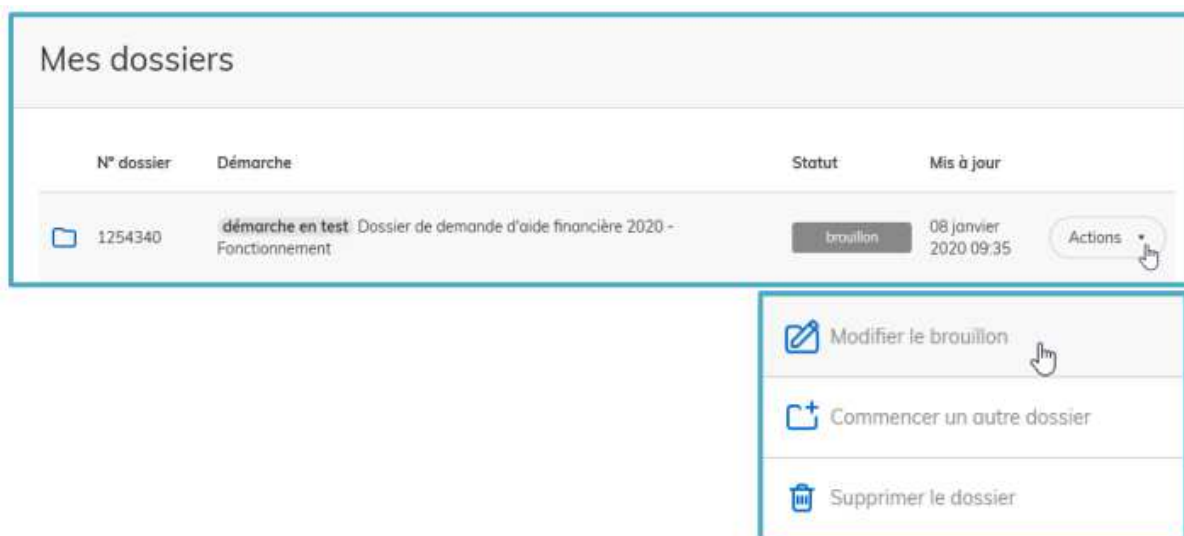


Une fenêtre s'ouvrira automatiquement pour enregistrer le document à l'emplacement de votre choix. Après avoir complété le modèle téléchargé, vous pourrez déposer le document complété grâce au bouton « **Parcourir** ».

- Si votre dossier n'est pas complet et que vous souhaitez le reprendre plus tard, cliquez sur « **Enregistrer le brouillon** » en bas du formulaire :

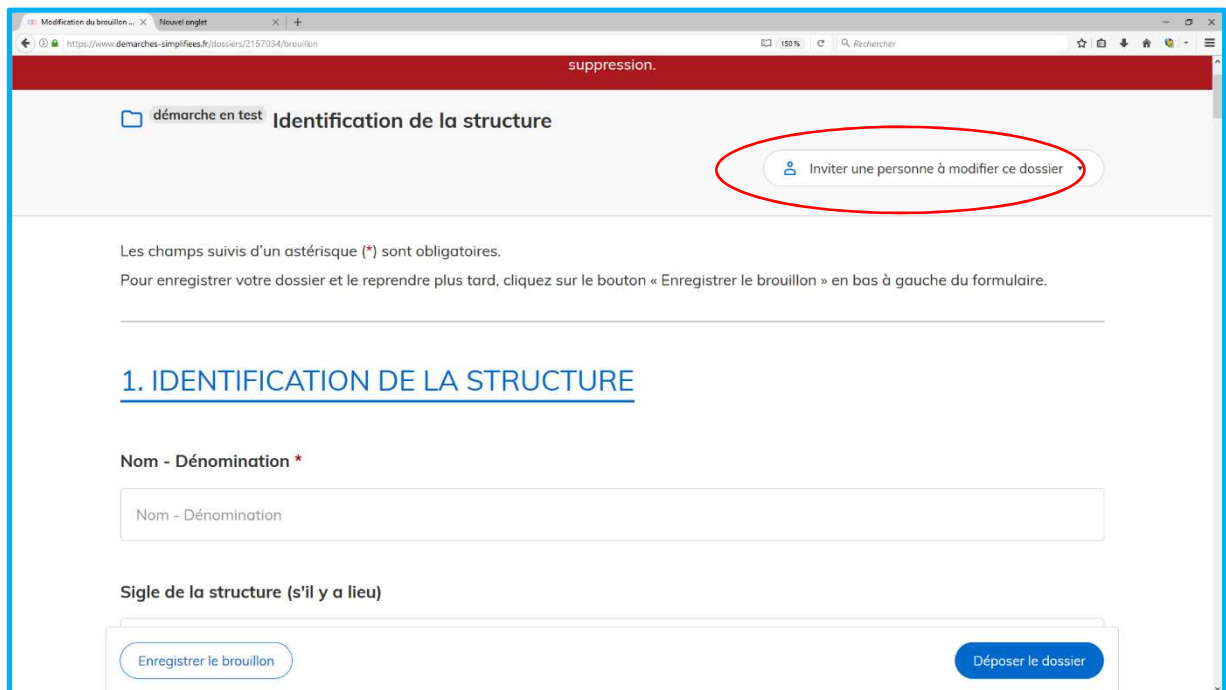


- Lorsque vous souhaitez modifier votre brouillon et finaliser votre formulaire : Connectez-vous à demarches-simplifiees.fr avec votre adresse e-mail et votre mot de passe Cliquez sur « **Actions** » puis « **Modifier le brouillon** »



- S'il vous manque des informations, vous pouvez inviter une autre personne à modifier votre dossier :

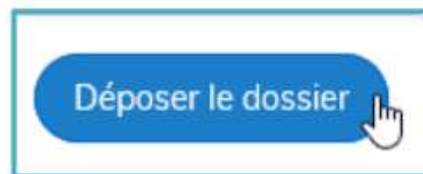
Cliquez sur « **Inviter une autre personne à modifier mon dossier** » en haut du formulaire.  
La personne concernée reçoit une invitation par e-mail avec un lien lui permettant d'accéder directement à votre dossier pour le compléter.



The screenshot shows a web browser window with a red header containing the text 'suppression.'. Below the header, there is a navigation bar with a 'démarche en test' icon and the title 'Identification de la structure'. A button labeled 'Inviter une personne à modifier ce dossier' is circled in red. Below this, there is a note: 'Les champs suivis d'un astérisque (\*) sont obligatoires. Pour enregistrer votre dossier et le reprendre plus tard, cliquez sur le bouton « Enregistrer le brouillon » en bas à gauche du formulaire.' The main section is titled '1. IDENTIFICATION DE LA STRUCTURE' and contains a form with two fields: 'Nom - Dénomination \*' and 'Sigle de la structure (s'il y a lieu)'. At the bottom, there are two buttons: 'Enregistrer le brouillon' on the left and 'Déposer le dossier' on the right.

### 3) « JE TRANSMETS MON FORMULAIRE »

Si mon dossier est complet, je clique sur « Déposer le dossier » en bas du formulaire :



### 4) « JE RECOIS MON NUMERO DE DOSSIER »

Dès le dépôt de votre dossier, un numéro de dossier vous sera adressé par courriel. **Vous devez indiquer ce numéro sur chaque demande de subvention que vous déposerez.**

## Etape 2 : « JE RENSEIGNE LE FORMULAIRE DE DEMANDE DE SUBVENTION »

### 1) « J'ACCEDE AU FORMULAIRE EN LIGNE »

➤ Je clique sur le lien vers le formulaire de **demande de subvention**, communiqué sur le site Internet de la préfecture Centre-Val de Loire.

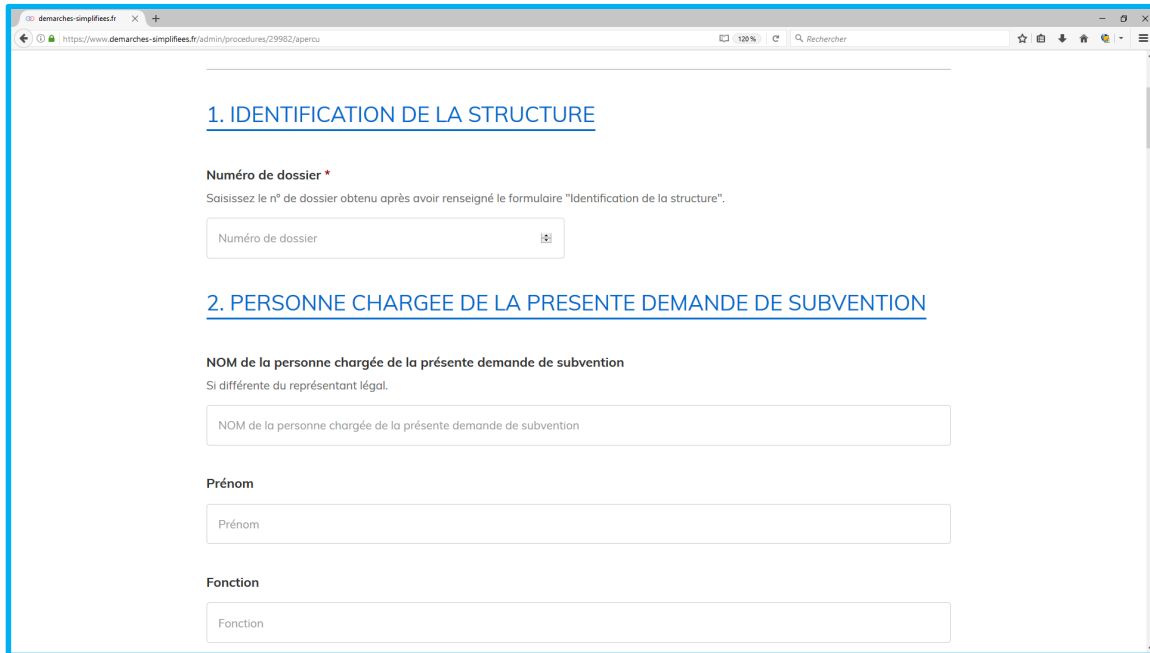
**Si vous avez plusieurs projets, vous devez remplir un formulaire pour chaque projet.**

➤ J'arrive sur la page d'accueil du formulaire

➤ Je clique sur « **J'ai déjà un compte** » et j'indique mon e-mail et mon mot de passe.

## 2) « JE COMPLETE LE FORMULAIRE »

J'indique le numéro de dossier reçu par courriel puis je complète le formulaire :



[1. IDENTIFICATION DE LA STRUCTURE](#)

**Numéro de dossier \***  
Saisissez le n° de dossier obtenu après avoir renseigné le formulaire "Identification de la structure".

Numéro de dossier

[2. PERSONNE CHARGÉE DE LA PRÉSENTE DEMANDE DE SUBVENTION](#)

**NOM de la personne chargée de la présente demande de subvention**  
Si différente du représentant légal.

NOM de la personne chargée de la présente demande de subvention

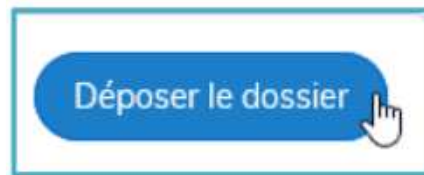
**Prénom**

Prénom

**Fonction**

Fonction

## 3) « JE TRANSMETS MON FORMULAIRE »



## Etape 3 : « LE SUIVI DE MON DOSSIER »

---

- ❖ Une fois mon dossier déposé, je peux me reconnecter à mon espace sur [démarches-simplifiees.fr](https://démarches-simplifiees.fr) pour suivre mon dossier.

demarches-simplifiees.fr Dossiers

Numéro de dossier

Aide

## Dossiers

mes dossiers dossiers invités

N° dossier	Démarche	Statut	Mis à jour	
1245173	CAF - PRESTATIONS FAMILIALES - CMG : ATTESTATION MENSUELLE MICRO-CRECHE	brouillon	06 janvier 2020 14:41	Actions
1224900	Test pour les instructeurs	en construction	30 décembre 2019 11:07	Actions
1224896	Test pour les instructeurs	en construction	30 décembre 2019 10:38	Actions
1224895	Test pour les instructeurs	en construction	30 décembre 2019 10:38	Actions
1221435	Test pour les instructeurs	accepté	27 décembre 2019 16:22	Actions
1220783	Test instructeurs	en construction	27 décembre 2019 14:51	Actions

L'onglet « **Mes dossiers** » reprend toutes les demandes de subventions que vous avez effectuées (dossiers déposés mais également brouillons).

L'onglet « **Dossiers invités** » reprend les dossiers sur lesquels vous avez été invité afin d'apporter des modifications ou de participer à la complétude du dossier.

- ❖ Je peux contacter la Direction Régionale aux Droits des Femmes et à l'Égalité par la messagerie en cliquant sur « **Messagerie** ».

TEST Dossier n° 338224 en construction

Inviter une personne à modifier ce dossier

Résumé Demande **Messagerie**

La messagerie vous permet de contacter l'instructeur en charge de votre dossier.

Bonjour,

Votre administration vous confirme la bonne réception de votre dossier n° 338224. Celui-ci sera instruit dans le délai légal déclaré par votre interlocuteur.

Bonne journée,

L'équipe demarches-simplifiees.fr

Répondre ici

Choisir un fichier Aucun fichier choisi (taille max : 20 Mo)

Envoyer le message